

ヘルプ 目次

1.3	ログイン／ログアウト	1
1.3.1	システムにログインする	1
1.3.2	システムからログアウトする	1
1.8	画面項目一覧	2
1.8.1	ログイン処理／ログイン画面	2
1.8.2	ログアウト処理／ログアウト画面	3

1.3 ログイン／ログアウト

1.3.1 システムにログインする

(1) ユーザーID とパスワードを入力し、[ログイン]をクリックします。

ログインに成功するとトップページが表示されます。

[ログイン処理／ログイン画面]



[補足]

a. ユーザーID、パスワードを忘れた方

[ユーザーID、パスワードを忘れた方]をクリックすると、ユーザーID、パスワードの問い合わせ方法が表示されます。

1.3.2 システムからログアウトする

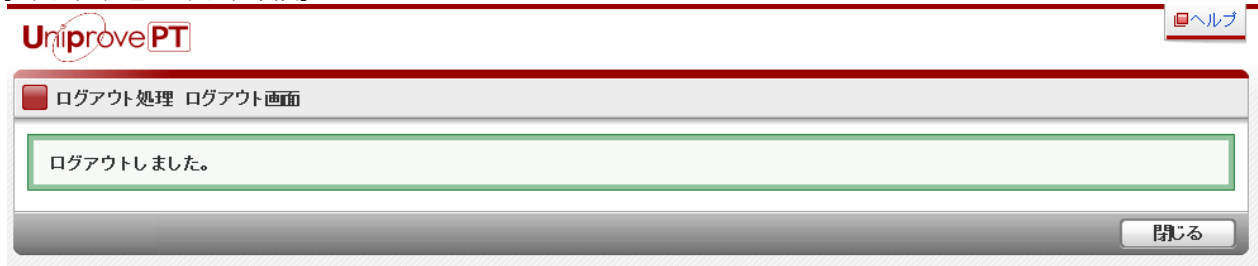
(1) 画面右上の[ログアウト]をクリックします。

ログイン後の画面例



(2) システムからログアウトします。

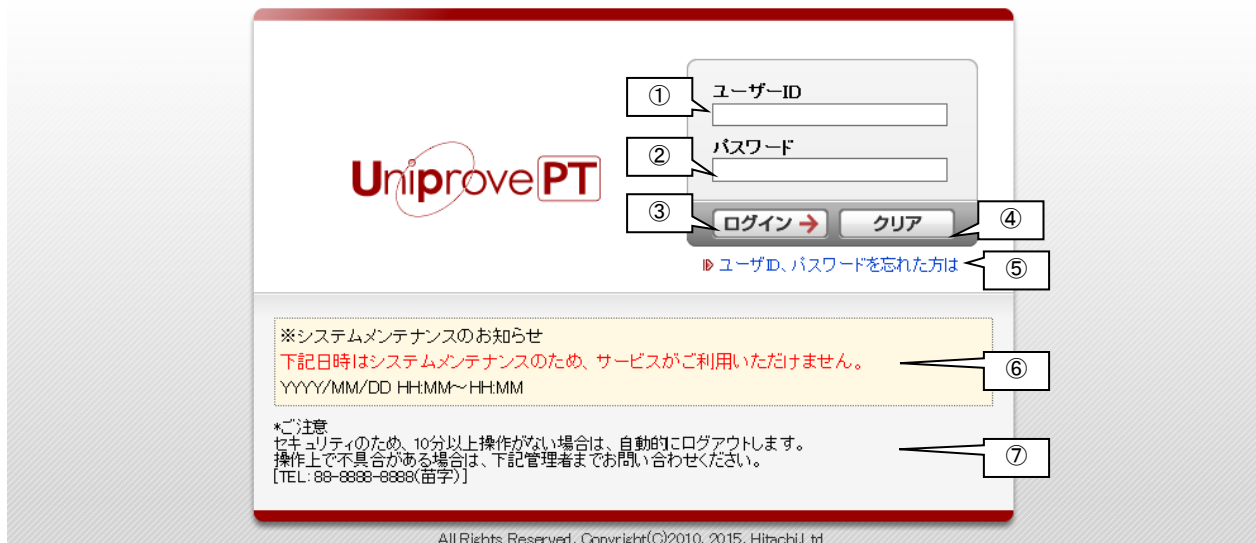
[ログアウト処理／ログアウト画面]



1.8 画面項目一覧

1.8.1 ログイン処理/ログイン画面

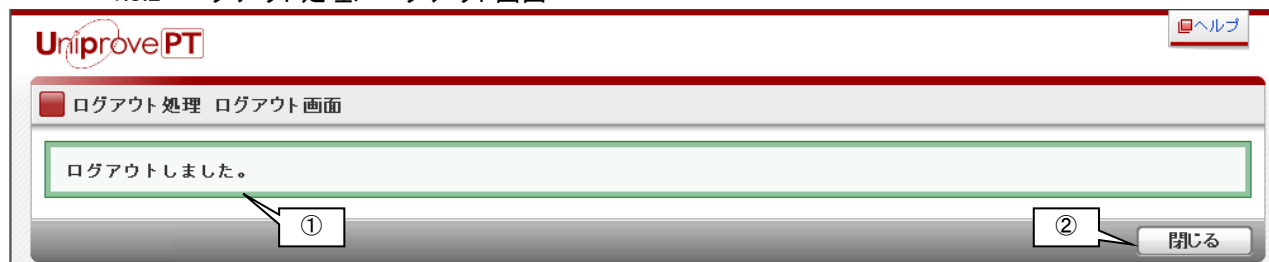
ヘルプ



【画面項目】

#	項目名	説明
①	ユーザーID	ユーザーIDを入力します。
②	パスワード	パスワードを入力します。
③	ログイン	[ログイン]をクリックすると、ユーザーID とパスワードが正しければ、トップページが表示されます。
④	クリア	[クリア]をクリックすると、入力したユーザーID とパスワードがクリアされます。
⑤	ユーザーID、パスワードを忘れた方	[ユーザーID、パスワードを忘れた方]をクリックすると、問い合わせ方法が表示されます。
⑥	ログインインフォ	システムメンテナンスなどの情報が表示されます。
⑦	ログインメモ	ログイン時の注意点などの情報が表示されます。

1.8.2 ログアウト処理／ログアウト画面



【画面項目】

#	項目名	説明
①	メッセージ	ログアウトの処理結果が表示されます。
①	閉じる	[閉じる]をクリックすると、画面を閉じることができます。